

C20

FÁCIL DE USAR
FÁCIL DE CONTROLAR




C20

Fácil de usar. Fácil de controlar.

ACTEON®, como líder mundial en la industria dental y de diagnóstico por imagen, lleva más de 20 años apoyando a los profesionales con soluciones innovadoras adaptadas a sus necesidades. Con miles de cámaras intraorales vendidas en todo el mundo, ACTEON® es una marca de confianza en el sector, reconocida por su experiencia y compromiso con la calidad.

Nuestra nueva cámara intraoral C20, fabricada con orgullo en Europa, cumple con los más altos estándares de seguridad y fiabilidad.

MADE IN
EUROPE





Únase al juego
DE LA
ODONTOLOGÍA
MODERNA



Mejore
SU PRÁCTICA



Pulse start
Y EMPIECE



Más que una simple herramienta, la C20 mejora el proceso de diagnóstico al crear una experiencia atractiva e interactiva tanto para el equipo odontológico como para sus pacientes.

Al optimizar la comunicación y aumentar la eficiencia en la consulta, la C20 ayuda a transformar las prácticas en entornos de alto rendimiento centrados en el paciente.

Únase al juego y optimice su tiempo

Muévase sin problemas por la boca del paciente. **Nuestras herramientas facilitan el diagnóstico, la planificación del tratamiento y la comunicación con el paciente, además de ofrecer una atención interactiva bidireccional.**

Fácil de aprender, cualquier miembro del equipo puede utilizar la cámara con facilidad.



Halo brillante

Proporciona una luz suave y uniforme alrededor de los dientes, garantizando una claridad y visibilidad excepcionales para diagnósticos precisos e imágenes detalladas.



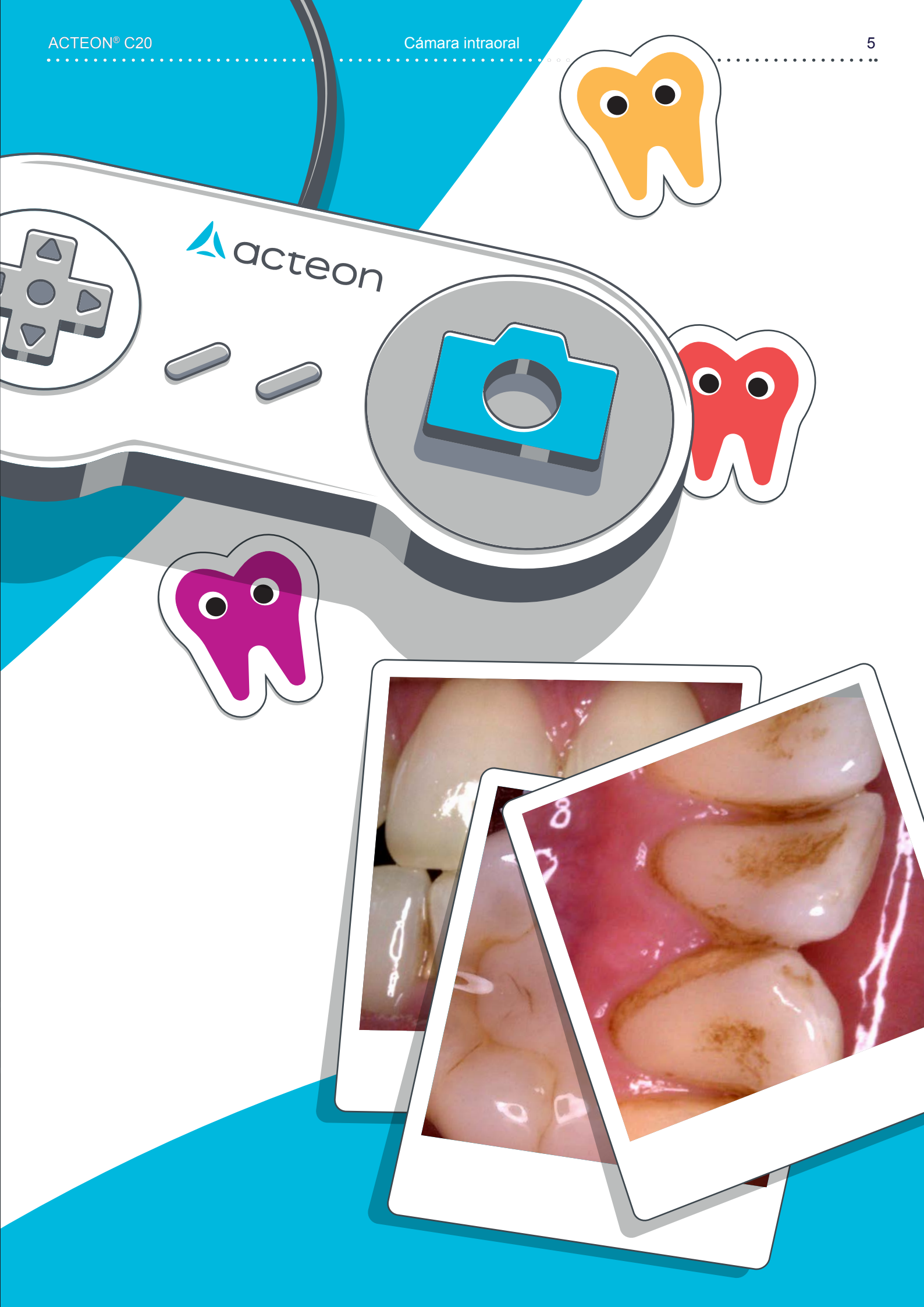
Luz antibaho

Evita la condensación de la lente durante el uso, garantizando una visión clara e ininterrumpida de los dientes para un diagnóstico preciso y una calidad de imagen constante.



Rotación automática

Garantiza que la imagen esté siempre orientada correctamente, ya sea capturando vistas maxilares o mandibulares, proporcionando imágenes fluidas e intuitivas sin ajustes manuales.



Mejore su práctica y aumente el nivel de aceptación de sus pacientes

Imágenes Full HD de alta calidad para ayudar a sus pacientes a comprender su salud bucal y fomentar la comunicación bidireccional **aumentando el nivel de aceptación del tratamiento.**

Resalte las imágenes de antes y después para aumentar la comprensión de sus pacientes y generar confianza.

El Dr. William W. Oakes, observó un **crecimiento del 25%** y lo publicó en un artículo desafiando las ideas preconcebidas de que, incluso si los pacientes tienen plena confianza en su dentista, el uso de una cámara intraoral mejora significativamente el nivel de aceptación.



Oakes W. What do you mean you don't need an intraoral camera? Disponible en: <http://www.dentaleconomics.com/articles/print/volume-87/issue-1/features/what-do-you-mean-you-dont-need-an-intraoral-camera.html>. Consultado el 2 de marzo de 2017.

Pulse start y empiece

La C20 ofrece una **experiencia plug-and-play**, facilitando su instalación en cualquier consulta dental. Su **diseño intuitivo** garantiza que los usuarios puedan comenzar a capturar y gestionar imágenes de inmediato, mejorando el flujo de trabajo sin interrupciones.



Plug & Play

Lista para usar con controlador preinstalado.



Conectores universales

USB 2 y conector universal.

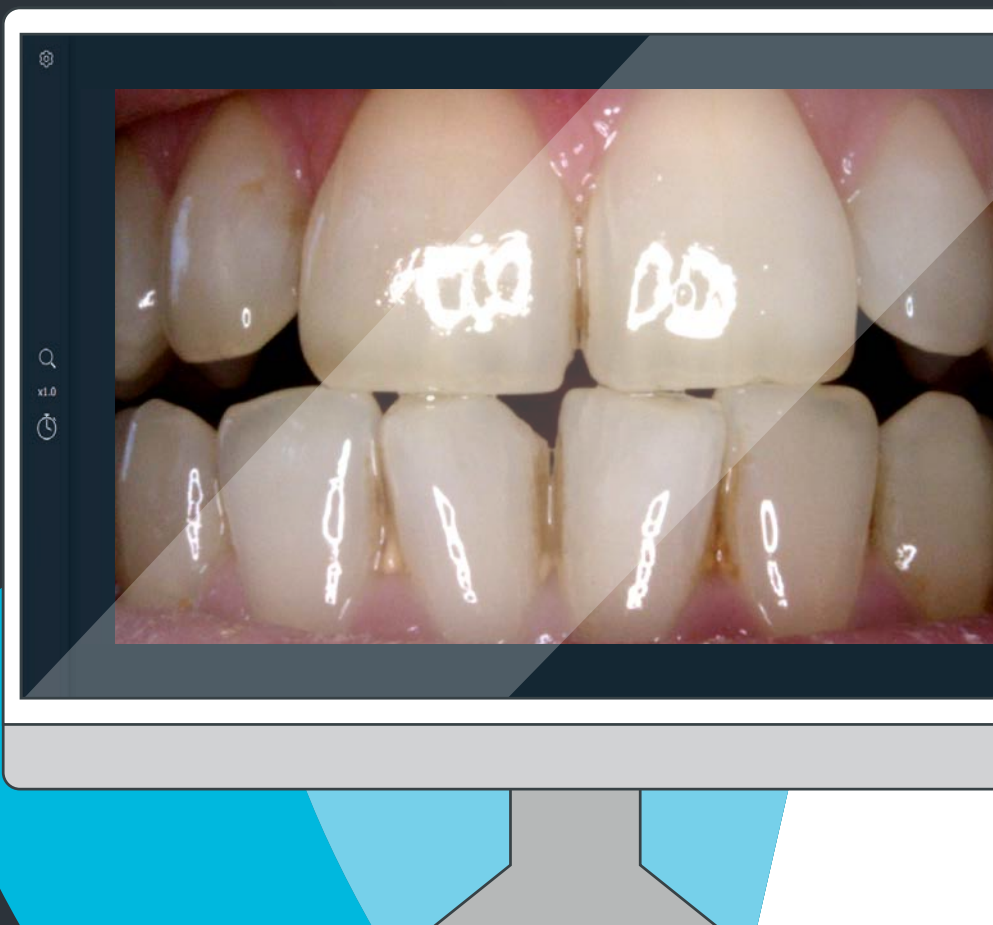


Configuración personalizada

Una gran variedad de configuraciones para adaptarse a sus necesidades.



Compatible Windows® y Mac®



Domine su C20 con ACTEON®

**Caring
People.
Improving
Lives**

 **acteon**



A su lado en cualquier momento

En ACTEON®, estamos comprometidos a proporcionar mucho más que solo **productos de primera calidad**; nos comprometemos a ofrecer una experiencia excepcional al cliente en cada etapa. Nuestra amplia **gama de servicios exclusivos** garantiza un **apoyo personalizado tanto a profesionales como a clientes**.



Educación y formación:

Tanto si estás empezando como si buscas ampliar tus conocimientos, **las plataformas educativas de ACTEON** ofrecen una **solución flexible y accesible** para todas sus necesidades de aprendizaje.



Atención al cliente:

Nuestros **equipos de expertos** están siempre a su lado, ayudándole a **conseguir los mejores resultados** y mejorando su confianza y satisfacción.

recepcion.es@acteongroup.com

932 714 481



Características técnicas

Datos del producto

Especificaciones de la cámara

Sensor	CMOS
Resolución	1920 x 1080 px
Distorsión	- 8%
Frames por segundo (FPS)	25 - 30
Relación de aspecto	16/9
Iluminación	8 LEDs blancos
Ajuste del enfoque	Enfoque fijo
Captura de imagen	Botón de captura o pedal (opcional)
Campo de visión diagonal (FOVD)	70°
Longitud del cable	3 m
Salida USB	2
Consumo	2,5 W
Dimensiones de la pieza de mano	L: 200,9; W: 26,9; H: 23,3 mm
Peso de la pieza de mano	35 g
Marcaje de protección internacional (IP)	Protección contra el polvo y el agua IP53

Configuraciones

Requisitos del ordenador

Especificaciones

CPU	Intel® Core i5 4 core 2 GHz Gen 8 o superior y Apple M1 o superior
RAM	8 GB
Versión USB	2.0 o superior
USB chipset	Intel o NEC®/RENESAS®
Sistema operativo	Desde Windows 10 PRO 64 bits o macOS® Ventura

Dimensiones (todas las cotas en mm)





**ACTEON
MEDICO-DENTAL IBERICA,
S.A.U.**

Una compañía de ACTEON® Group

**Pol. Ind. Can Clapers,
Avda. Principal Nº 11H,
08181 Sentmenat,
Barcelona**

**Tel. +34 932 714 481
info.es@acteongroup.com**

Síguenos



Producto sanitario de clase I para el cuidado dental. CE. Solo para uso profesional dental.
Este producto sanitario no es reembolsado por las organizaciones de seguros de salud.
Lea atentamente las instrucciones antes de su uso.
Fabricante: Sopro® ACTEON® Group (Francia)