

CLARIDAD PERFECTA, VISIÓN NÍTIDA

Mejorando sus flujos de trabajo
a través de la innovación



pure
reflect

pure reflect

Ver la verdadera imagen

La tecnología Pure Reflect® proporciona una visión perfecta de los colores y las estructuras dentales.

Inspirado por la industria aeroespacial.

Sin distorsión (reflejo en capa superior).



Luminosidad óptima.



Sin distorsión de color ni de forma.
Imagen precisa y nítida.

RODIO

Reflejo grisáceo.


TECNOLOGÍA

PURE REFLECT®

Exclusiva de ACTEON®

TITANIO

Reflejo azulado.



Tasa de rñejo (%)

100

90

80

70

60

pure
reflect

Titanio

Rodio

Cromo

400 450 500 550 600 650 700 750

Longitudes de onda visibles (nm)
Fuente: Laboratorio CNRS - Francia 12/2013

Reflejo en capa superior

Vista en sección transversal.

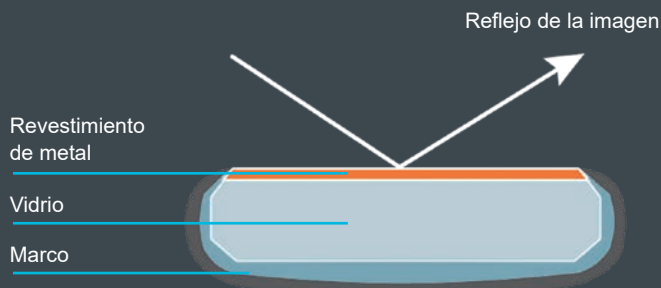
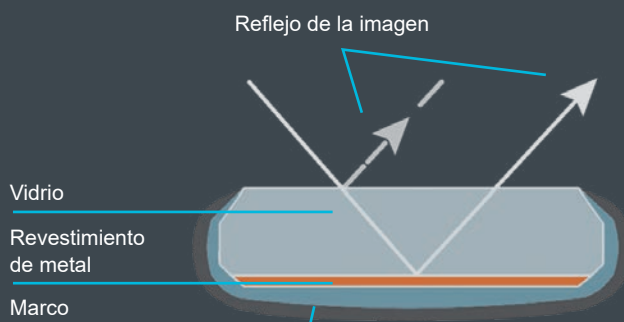


Imagen reflejada en la parte SUPERIOR del vidrio.

SIN DISTORSIÓN

Reflejo en capa inferior

Vista en sección transversal de un espejo de aluminio.



Superficie reflejada en la parte POSTERIOR del vidrio.

IMAGEN DOBLE



Los acabados de la montura sí importan



ACTEON®

Soldadura plana y ergonómica.

Más cómodo para el paciente mientras retrae la mejilla.



Competencia

Acabado satinado.

Previene el reflejo de la luz en los ojos.

Evita la fatiga ocular.



ACTEON®

Prensado óptimo.

Sin bordes afilados.

La montura se adapta al espejo.

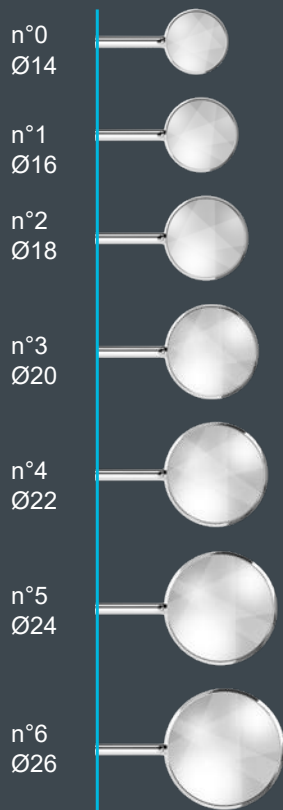
Sin retención de sangre ni suciedad.



Competencia

ESPEJOS DE BOCA

De 0 a 6 para trabajar
en boca.



Esencial para todos los procedimientos clínicos.

Tecnología Pure Reflect®:

- Reflejo cercano al 100% de la realidad.
- Sin distorsión de la imagen.
- Visión perfecta de las sombras, colores auténticos.

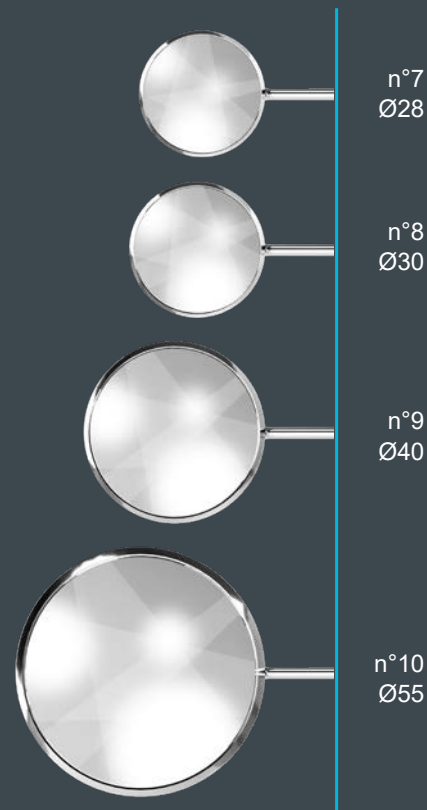
Recubrimiento de rodio:

- Visión muy clara.
- Sin imagen doble, mejor precisión.
- 70-75% de claridad.

Recubrimiento de titanio:

- Mejor reflejo: 75-80% de claridad.
- Sin imagen doble, mejor precisión.
- Superficie resistente, mejor durabilidad.

De 7 a 10 para estudios
clínicos, fotografía.



Se merece un reflejo
con colores reales
para un rendimiento
óptimo.



“

Prof. H. Tassery, Marsella

En mi práctica clínica diaria, el espejo Pure Reflect® se transforma en una herramienta valiosa que permite la visión perfecta de los tonos y detalles de las estructuras dentales. Permite trabajar sin fatiga, con o sin ayudas visuales como lupas o microscopios. El espejo Pure Reflect® se ha vuelto esencial y ha hecho que los espejos tradicionales hayan caducado.



Compatible con:

Mangos XL Style, Design y Bliss (SS and CSS)

Un extremo de los mangos Bliss y XL Style es plano para facilitar el diagnóstico por tacto.



Microespejos

La herramienta ideal con microscopio.

- Facilita el acceso al vértice.
- Se aprecia una visión precisa de la cámara pulpar.
- Ahorre espacio en la cavidad bucal: manipule los instrumentos y los microespejos con comodidad.
- Compatible con: mangos XL Style, Design y Bliss.

pure
reflect

Todos los microespejos están equipados con la tecnología Pure Reflect®.

4 tamaños diferentes:



Formas redondeadas:
Ø 3 mm, Ø 5 mm

Formas rectangulares:
7x2 mm, 9x3 mm



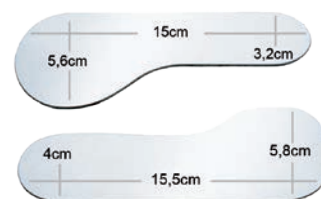
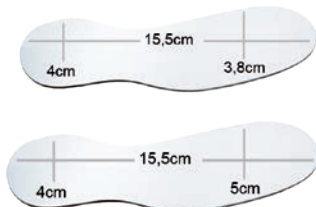
Visibilidad óptima
de los istmos.

Espejos Fotográficos

Comunicación efectiva con los pacientes.

- Resaltan el tratamiento dental y la restauración para promover y realzar su práctica.
- Realice fotografías de casos clínicos de libros, publicaciones y registros de pacientes.
- 8 tamaños diferentes para áreas oclusales, vestibulares y linguales.
- ACTEON® ofrece una gama de contrastadores para mejorar la calidad de las imágenes.
- Los espejos fotográficos están disponibles con recubrimientos Pure Reflect®, titanio o cromo.





Todos nuestros espejos son de doble cara. Realizados en cristal.

Mango

Permite sostener el espejo de la foto y retraer la mejilla al mismo tiempo.



Prof. J.F. Lasserre, Burdeos

La luminosidad excepcional y la fidelidad cromática definen a los espejos Pure Reflect® como herramientas indispensables para una fotografía intrabucal cualitativa.

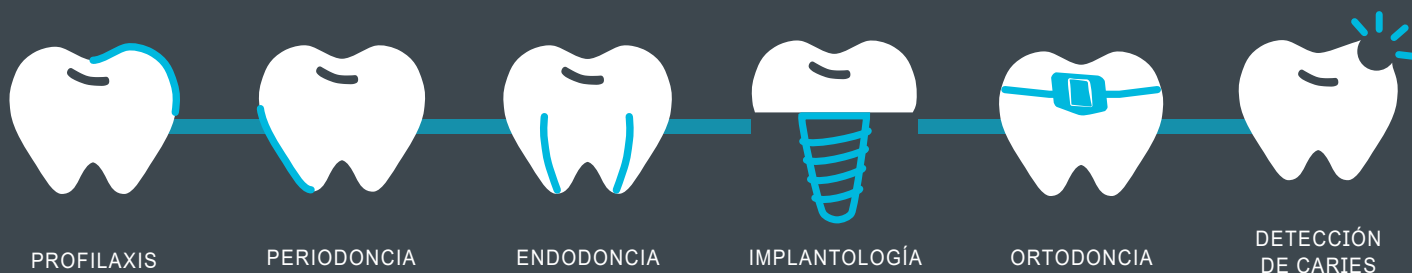
Contrastadores



Las dimensiones de los espejos fotográficos y contrastadores son orientativas pero no contractuales.

Esencial en todos los flujos de trabajo

Cada consulta comienza con un examen visual y los espejos se utilizan todos los días para todos los procedimientos, en cada paso del tratamiento.



Del diagnóstico al seguimiento

Necesito obtener una visión perfecta y completa de la cavidad bucal, retraer los tejidos blandos e iluminar las zonas de difícil acceso.

Con su acabado de alta calidad y su óptimo reflejo, los espejos ACTEON® le permiten obtener una visión rápida y clara del cuidado dental para un diagnóstico fiable y aseguran intervenciones cómodas para usted y sus pacientes.

Uso de los espejos ACTEON®



Instrucciones de limpieza para instrumentos dentales reutilizables.

Descontaminación

Descontaminar antes del primer uso y después de cada uso.

Limpieza / Enjuague

Limpieza: manual (recomendada).

Evitar la termodesinfección y la limpieza por ultrasonidos para preservar la superficie reflectante y el material.

Enjuagar con agua desmineralizada clara y secar.

Inspeccione cuidadosamente.

Esterilización

Empaquete los espejos correctamente y prepárelos para la esterilización.

Esterilización en autoclave: **18 minutos a 134°C** (4 minutos a 132°C - ciclo EE. UU.). Los espejos dentales tienen una superficie reflectante frágil: **evite cualquier contacto con otros instrumentos** durante estos procesos. No exponga los espejos a una temperatura superior a 180°C. No utilice cepillos, esponjas gruesas o similares para evitar rayar el espejo. Los espejos dentales son instrumentos cuya vida útil **no supera los 100 ciclos de reprocesamiento**.

NOTA: Las decoloraciones debidas a manchas de agua no son signos de corrosión.

Tratamiento de espejo dental: para evitar arañazos en la superficie del espejo causados por otros instrumentos afilados, limpie y esterilice en un estado completamente desmontado y no lo sitúe en contacto con otros instrumentos.

**Nuestros espejos
resisten más de
100 ciclos de limpieza
en autoclave***



**Los espejos deben
reemplazarse después de
3 MESES
de uso diario**

*Recomendado por la normativa ISO.

**Caring
People.
Improving
Lives**







**ACTEON
MEDICO-DENTAL IBERICA,
S.A.U.**

Una compañía de ACTEON® Group

**Pol. Ind. Can Clapers,
Avda. Principal N° 11H,
08181 Sentmenat,
Barcelona**

**Tel: +34 932 714 481
info.es@acteongroup.com**

Síguenos

